

**Tentang Kami**

PT Minna Padi Aset Manajemen (MPAM) didirikan pada 11 November 2004 di Jakarta, Indonesia. MPAM bergerak dalam bidang pengelolaan investasi di pasar uang dan pasar modal, dimana produk investasi MPAM berbentuk Reksa Dana dan Kontrak Pengelolaan Dana. Dengan keahlian dan komitmen MPAM, kami berharap produk investasi MPAM merupakan pilihan tepat untuk investasi nasabah.

Tujuan Investasi

Mempertahankan nilai modal dan mendapatkan tingkat penghasilan yang terus menerus dalam jangka menengah dan panjang dengan cara melakukan investasi portofolio secara aktif pada Efek Utang yang diterbitkan oleh Pemerintah Indonesia dan korporasi dan/atau pada Efek Ekuitas dengan tujuan menambah tingkat pengembalian dan diversifikasi portofolio.

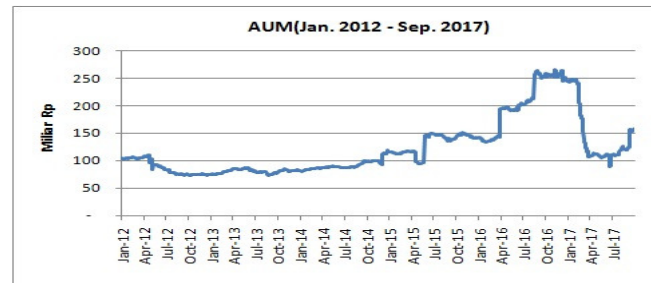
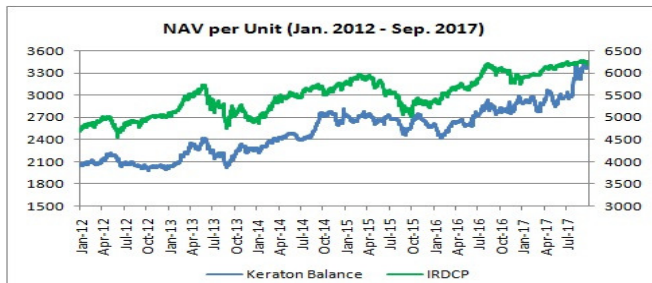
Informasi Reksa Dana

Tanggal mulai penawaran
Mata uang
Investasi Minimal
Bank Kustodian
Biaya Manajer Investasi
Biaya Bank Kustodian
Biaya pembelian
Biaya penjualan kembali

19 April 2006
Rupiah
Rp 250,000
Bank Maybank Indonesia Acc. 2003000282
Maksimal 2,0%
Maksimal 0,2%
Maksimal 1,0%
1,0% (kurang dari 6 bulan)
0,5% (6 bulan – 1 tahun)
0% (lebih dari 1 tahun)
Rp 156,92 miliar
5% - 75% Efek Ekuitas (56,43%)
5% - 75% Efek Utang (9,20%)
5% - 75% Pasar Uang / Deposito (34,37%)

Total Nilai Aktiva Bersih (30 September 2017)
Alokasi investasi

NAB/Unit September 2017 : **3,442.2634**



Penempatan Investasi Saham	Penempatan Investasi Surat Utang
Pan Brothers	PIGN01A
Modernland Realty	MDLN01ACN1
Rukun Raharja	BIIF02B
J Resources	BBRI01CCN2
Hanson International	

	1 Bulan	1 Tahun	YTD	3 Tahun
Keraton Balance Fund	2.79%	22.89%	19.02%	25.65%
*IRDCP	-0.58%	2.97%	5.89%	10.80%

* Indeks Reksa Dana Campuran Infovesta

Disclaimer

Laporan Fund Fact Sheet ini dibuat oleh PT Minna Padi Aset Manajemen untuk dipergunakan secara internal atau untuk pihak-pihak yang disetujui untuk menerima laporan ini. Jika anda bukan merupakan nasabah PT Minna Padi Aset Manajemen dan/atau tidak ingin terikat kepada hal-hal yang disebutkan di bawah ini, maka anda dapat mengabaikan laporan ini dan mohon menginformasikan kepada kami bahwa anda tidak ingin menerima laporan ini lagi. Laporan ini bukan merupakan rekomendasi transaksi pembelian/penjualan Efek dan/atau produk investasi. Informasi yang tercantum dalam laporan ini juga bukan merupakan penawaran terhadap produk investasi. Penyusunan laporan ini tidak didasarkan kepada kondisi keuangan, kebutuhan atau tujuan dari penerima laporan ini. Produk investasi dan/atau Efek yang disebutkan dalam laporan ini tidak selalu sesuai untuk setiap orang. Ketepatan dan kesesuaian informasi yang tercantum dalam laporan ini akan bergantung kepada profil risiko beserta tujuan investasi setiap individu, yang harus dievaluasi oleh setiap individu tersebut, jika perlu dengan memperoleh masukan dari penasihat investasinya, sebelum setiap individu tersebut melakukan aktivitas investasi.

**Tentang Kami**

PT Minna Padi Aset Manajemen (MPAM) didirikan pada 11 November 2004 di Jakarta, Indonesia. MPAM bergerak dalam bidang pengelolaan investasi di pasar uang dan pasar modal, dimana produk investasi MPAM berbentuk Reksa Dana dan Kontrak Pengelolaan Dana. Dengan keahlian dan komitmen MPAM, kami berharap produk investasi MPAM merupakan pilihan tepat untuk investasi nasabah.

Tujuan Investasi

Mempertahankan nilai modal dan mendapatkan tingkat penghasilan yang terus menerus dalam jangka menengah dan panjang dengan cara melakukan investasi portofolio secara aktif pada Efek Utang yang diterbitkan oleh Pemerintah Indonesia dan korporasi dan/atau pada Efek Ekuitas dengan tujuan menambah tingkat pengembalian dan diversifikasi portofolio.

Informasi Reksa Dana

Tanggal mulai penawaran

Mata uang

Investasi Minimal

Bank Kustodian

Biaya Manajer Investasi

Biaya Bank Kustodian

Biaya pembelian

Biaya penjualan kembali

Total Nilai Aktiva Bersih (30 September 2017)

Alokasi investasi

11 April 2012

Rupiah

Rp 250,000

Bank Mandiri Acc. 070.000.632.4508

Maksimal 2,0%

Maksimal 0,2%

Maksimal 0,75%

Maksimal 0,75%

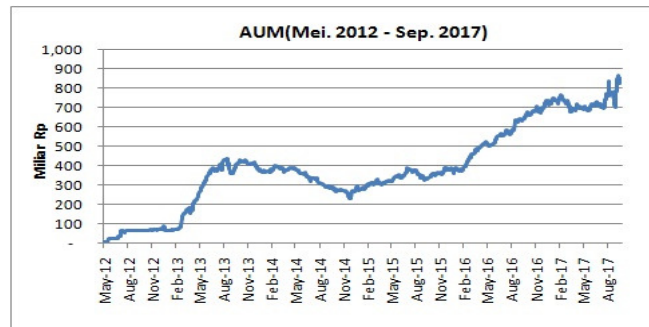
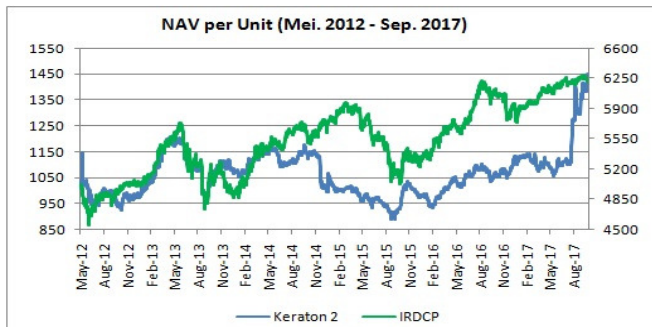
Rp 850,47 miliar

5% - 79% Efek Ekuitas (82.76%)

5% - 79% Efek Utang (4.59%)

Deposito dan Kas (12.65%)

NAB/Unit September 2017 : **1,450.3714**



Penempatan Investasi Saham	Penempatan Investasi Surat Utang
Kresna Graha Investama	BBRI01CCN2
Rukun Raharja	ADHI01BCN2
Sanurhasta Mitra	MDLN01ACN1
Rimo International Lestari	FR0074
Pan Brothers	APIA01A

	1 Bulan	1 Tahun	YTD	3 Tahun
Keraton II Fund	7.25%	36.69%	28.97%	26.55%
*IRDCP	-0.58%	2.97%	5.89%	10.80%

* Indeks Reksa Dana Campuran Infovesta

Disclaimer

Laporan Fund Fact Sheet ini dibuat oleh PT Minna Padi Aset Manajemen untuk dipergunakan secara internal atau untuk pihak-pihak yang disetujui untuk menerima laporan ini. Jika anda bukan merupakan nasabah PT Minna Padi Aset Manajemen dan/atau tidak ingin terikat kepada hal-hal yang disebutkan di bawah ini, maka anda dapat mengabaikan laporan ini dan mohon menginformasikan kepada kami bahwa anda tidak ingin menerima laporan ini lagi. Laporan ini bukan merupakan rekomendasi transaksi pembelian/penjualan Efek dan/atau produk investasi. Informasi yang tercantum dalam laporan ini juga bukan merupakan penawaran terhadap produk investasi. Penyusunan laporan ini tidak didasarkan kepada kondisi keuangan, kebutuhan atau tujuan dari penerima laporan ini. Produk investasi dan/atau Efek yang disebutkan dalam laporan ini tidak selalu sesuai untuk setiap orang. Ketepatan dan kesesuaian informasi yang tercantum dalam laporan ini akan bergantung kepada profil risiko beserta tujuan investasi setiap individu, yang harus dievaluasi oleh setiap individu tersebut, jika perlu dengan memperoleh masukan dari penasihat investasinya, sebelum setiap individu tersebut melakukan aktivitas investasi.

Tentang Kami

PT Minna Padi Aset Manajemen (MPAM) didirikan pada 11 November 2004 di Jakarta, Indonesia. MPAM bergerak dalam bidang pengelolaan investasi di pasar uang dan pasar modal, dimana produk investasi MPAM berbentuk Reksa Dana dan Kontrak Pengelolaan Dana. Dengan keahlian dan komitmen MPAM, kami berharap produk investasi MPAM merupakan pilihan tepat untuk investasi nasabah.

Tujuan Investasi

Mempertahankan nilai modal dan mendapatkan tingkat penghasilan yang terus menerus dalam jangka menengah dan panjang dengan cara melakukan investasi portofolio secara aktif pada Efek Ekuitas dan Efek Utang yang diterbitkan oleh Pemerintah Indonesia dan/atau korporasi yang bergerak dibidang properti dan/atau terkait industri properti.

Informasi Reksa Dana

Tanggal mulai penawaran

Mata uang

Investasi Minimal

Bank Kustodian

Biaya Manajer Investasi

Biaya Bank Kustodian

Biaya pembelian

Biaya penjualan kembali

Total Nilai Aktiva Bersih (30 September 2017)

Alokasi investasi

11 April 2012

Rupiah

Rp 250,000

Bank Mandiri Acc. 070.000.632.4540

Maksimal 2,0%

Maksimal 0,2%

Maksimal 0,75%

Maksimal 0,75%

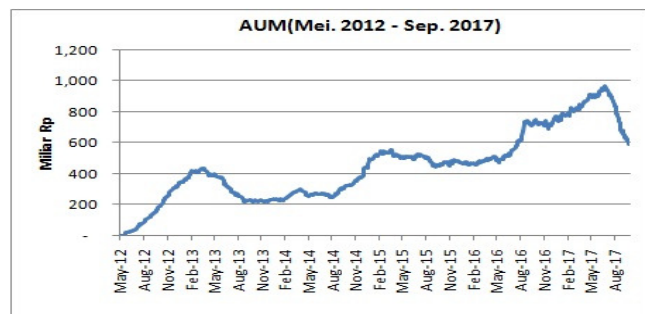
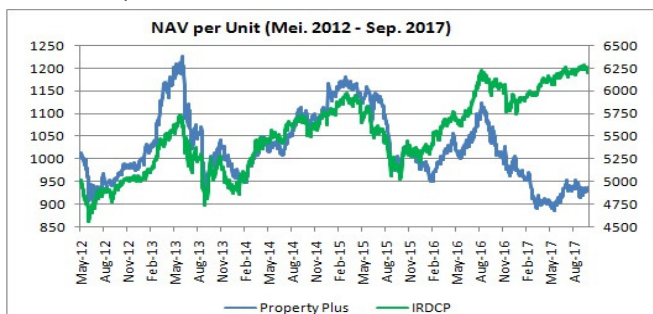
Rp 587,24 miliar

5% - 79% Efek Ekuitas (81.44%)

5% - 79% Efek Utang (6.66%)

Deposito dan Kas (11.90%)

NAB/Unit September 2017 : **937.7058**



Penempatan Investasi Saham	Penempatan Investasi Surat Utang
Sanurhasta Mitra	BBRI01CCN2
Rimo International Lestari	TLKM01ACN1
Hanson International	ADHI01BCN2
Armidian Karyatama	APIA01A
BPD Jawa Timur	PIGN01A

	1 Bulan	1 Tahun	YTD	3 Tahun
Property Plus Fund	0.08%	-8.86%	-3.13%	-14.77%
*IRDCP	-0.58%	2.97%	5.89%	10.80%

* Indeks Reksa Dana Campuran Infovesta

Disclaimer

Laporan *Fund Fact Sheet* ini dibuat oleh PT Minna Padi Aset Manajemen untuk dipergunakan secara internal atau untuk pihak-pihak yang disetujui untuk menerima laporan ini. Jika anda bukan merupakan nasabah PT Minna Padi Aset Manajemen dan/atau tidak ingin terikat kepada hal-hal yang disebutkan di bawah ini, maka anda dapat mengabaikan laporan ini dan mohon menginformasikan kepada kami bahwa anda tidak ingin menerima laporan ini lagi. Laporan ini bukan merupakan rekomendasi transaksi pembelian/penjualan Efek dan/atau produk investasi. Informasi yang tercantum dalam laporan ini juga bukan merupakan penawaran terhadap produk investasi. Penyusunan laporan ini tidak didasarkan kepada kondisi keuangan, kebutuhan atau tujuan dari penerima laporan ini. Produk investasi dan/atau Efek yang disebutkan dalam laporan ini tidak selalu sesuai untuk setiap orang. Ketepatan dan kesesuaian informasi yang tercantum dalam laporan ini akan bergantung kepada profil risiko beserta tujuan investasi setiap individu, yang harus dievaluasi oleh setiap individu tersebut, jika perlu dengan memperoleh masukan dari penasihat investasinya, sebelum setiap individu tersebut melakukan aktivitas investasi.

**Tentang Kami**

PT Minna Padi Aset Manajemen (MPAM) didirikan pada 11 November 2004 di Jakarta, Indonesia. MPAM bergerak dalam bidang pengelolaan investasi di pasar uang dan pasar modal, dimana produk investasi MPAM berbentuk Reksa Dana dan Kontrak Pengelolaan Dana. Dengan keahlian dan komitmen MPAM, kami berharap produk investasi MPAM merupakan pilihan tepat untuk investasi nasabah.

Tujuan Investasi

Mempertahankan nilai modal dan mendapatkan tingkat penghasilan yang terus menerus dalam jangka menengah dan panjang dengan cara melakukan investasi portofolio secara aktif pada Efek Ekuitas yang diterbitkan oleh korporasi

Informasi Reksa Dana

Tanggal mulai penawaran

Mata uang

Investasi Minimal

Bank Kustodian

Biaya Manajer Investasi

Biaya Bank Kustodian

Biaya pembelian

Biaya penjualan kembali

Total Nilai Aktiva Bersih (30 September 2017)

Alokasi investasi

19 September 2016

Rupiah

Rp 250,000

Bank Mandiri Acc. 070.000.729.2837

Maksimal 1,0%

Maksimal 0,12%

Maksimal 0,75%

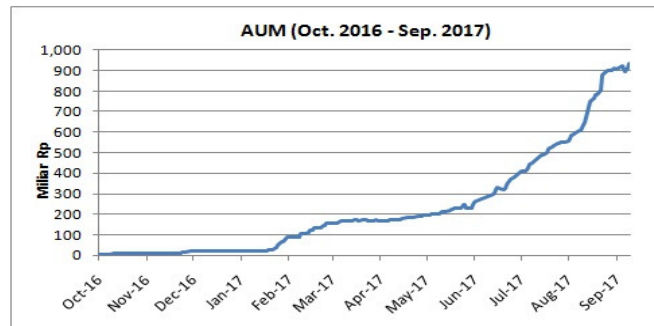
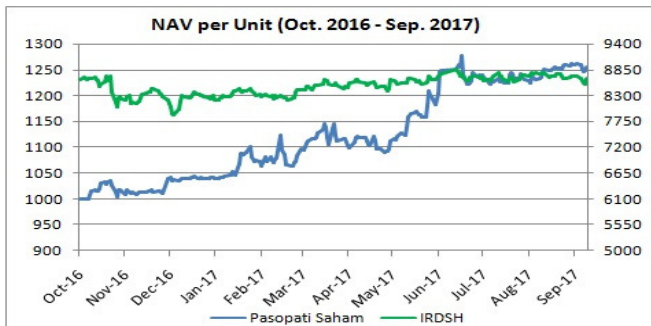
Maksimal 0,75%

Rp 934,79 miliar

80% - 100% Efek Ekuitas (67.12%)

0% - 20% Deposito dan Kas (32.88%)

NAB/Unit September 2017 : **1,254.8031**

**Penempatan Investasi Saham**

Jasa Marga

Bank Mandiri

Wijaya Karya

Bank Permata

BPD Jawa Timur

	1 Bulan	1 Tahun	YTD	3 Tahun
Pasopati Saham Fund	0.40%	-	20.80%	-
*IRDSH	-1.33%	-	4.51%	-

* Indeks Reksa Dana Saham Infovesta

Disclaimer

Laporan Fund Fact Sheet ini dibuat oleh PT Minna Padi Aset Manajemen untuk dipergunakan secara internal atau untuk pihak-pihak yang disetujui untuk menerima laporan ini. Jika anda bukan merupakan nasabah PT Minna Padi Aset Manajemen dan/atau tidak ingin terikat kepada hal-hal yang disebutkan di bawah ini, maka anda dapat mengabaikan laporan ini dan mohon menginformasikan kepada kami bahwa anda tidak ingin menerima laporan ini lagi. Laporan ini bukan merupakan rekomendasi transaksi pembelian/penjualan Efek dan/atau produk investasi. Informasi yang tercantum dalam laporan ini juga bukan merupakan penawaran terhadap produk investasi. Penyusunan laporan ini tidak didasarkan kepada kondisi keuangan, kebutuhan atau tujuan dari penerima laporan ini. Produk investasi dan/atau Efek yang disebutkan dalam laporan ini tidak selalu sesuai untuk setiap orang. Ketepatan dan kesesuaian informasi yang tercantum dalam laporan ini akan bergantung kepada profil risiko beserta tujuan investasi setiap individu, yang harus dievaluasi oleh setiap individu tersebut, jika perlu dengan memperoleh masukan dari penasihat investasinya, sebelum setiap individu tersebut melakukan aktivitas investasi.

Tentang Kami

PT Minna Padi Aset Manajemen (MPAM) didirikan pada 11 November 2004 di Jakarta, Indonesia. MPAM bergerak dalam bidang pengelolaan investasi di pasar uang dan pasar modal, dimana produk investasi MPAM berbentuk Reksa Dana dan Kontrak Pengelolaan Dana. Dengan keahlian dan komitmen MPAM, kami berharap produk investasi MPAM merupakan pilihan tepat untuk investasi nasabah.

Tujuan Investasi

Mempertahankan nilai modal dan mendapatkan tingkat penghasilan yang terus menerus dalam jangka menengah dan panjang dengan cara melakukan investasi portofolio secara aktif pada Efek bersifat utang yang diterbitkan oleh Pemerintah Republik Indonesia dan/atau korporasi

Informasi Reksa Dana

Tanggal mulai penawaran

Mata uang

Investasi Minimal

Bank Kustodian

Biaya Manajer Investasi

Biaya Bank Kustodian

Biaya pembelian

Biaya penjualan kembali

Total Nilai Aktiva Bersih (30 September 2017)

Alokasi investasi

19 September 2016

Rupiah

Rp 250,000

Bank Mandiri Acc. 070.000.729.2829

Maksimal 1,0%

Maksimal 0,075%

Maksimal 0,75%

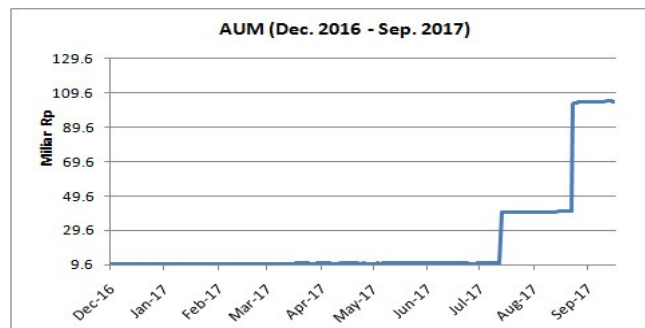
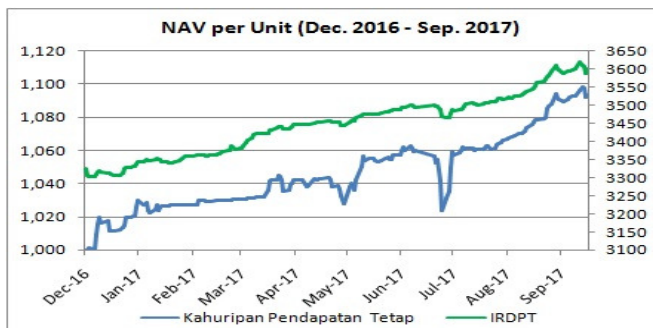
Maksimal 0,75%

Rp 104,52 miliar

80% - 100% Efek Utang (97.14%)

0% - 20% Deposito dan Kas (2.86%)

NAB/Unit September 2017 : **1,093.1351**


Penempatan Investasi Surat Utang

ADHI02CN1

TELE01BCN3

BBRI02DCN2

WOMF02BCN1

AISA01

	1 Bulan	1 Tahun	YTD	3 Tahun
Kahuripan Pendapatan Tetap	1.36%	-	8.08%	-
*IRDPT	1.04%	-	8.83%	-

* Indeks Reksa Dana Pendapatan Tetap Infovesta

Disclaimer

Laporan *Fund Fact Sheet* ini dibuat oleh PT Minna Padi Aset Manajemen untuk dipergunakan secara internal atau untuk pihak-pihak yang disetujui untuk menerima laporan ini. Jika anda bukan merupakan nasabah PT Minna Padi Aset Manajemen dan/atau tidak ingin terikat kepada hal-hal yang disebutkan di bawah ini, maka anda dapat mengabaikan laporan ini dan mohon menginformasikan kepada kami bahwa anda tidak ingin menerima laporan ini lagi. Laporan ini bukan merupakan rekomendasi transaksi pembelian/penjualan Efek dan/atau produk investasi. Informasi yang tercantum dalam laporan ini juga bukan merupakan penawaran terhadap produk investasi. Penyusunan laporan ini tidak didasarkan kepada kondisi keuangan, kebutuhan atau tujuan dari penerima laporan ini. Produk investasi dan/atau Efek yang disebutkan dalam laporan ini tidak selalu sesuai untuk setiap orang. Ketepatan dan kesesuaian informasi yang tercantum dalam laporan ini akan bergantung kepada profil risiko beserta tujuan investasi setiap individu, yang harus dievaluasi oleh setiap individu tersebut, jika perlu dengan memperoleh masukan dari penasihat investasinya, sebelum setiap individu tersebut melakukan aktivitas investasi.